

BOHEMIA
kuchyň a nábytek

10 DOPORUČENÍ PŘI KOUPI KUCHYNĚ

personalizujeme Váš domov!

01

PROVEĎTE MĚŘENÍ MÍSTNOSTI SPRÁVNĚ

Nekorektní měření přivedou do problémů v budoucnu při montáži

KDYŽ LIDÉ POPRVÉ DĚLAJÍ MĚŘENÍ SAMI, DĚLAJÍ SPOUSTU CHYB Z NĚKOLIKA DŮVODŮ:

1. Vizuálně nechápou, jak bude v prostoru umístěna budoucí kuchyň.
2. Neberou v úvahu zvláštnosti umístění jejich vzduchovodu, vodovodu a elektriky.
3. Lidé neumí správně používat profesionální měřicí přístroje.
4. Nechápu specifika konstrukce kuchyně.



TYTO DŮVODY VEDOU K DALŠÍM PROBLÉMŮM:

1. Není možné nainstalovat kuchyň správně a včas
2. Reklamace, vrácení a předělání celé kuchyně nebo její části
3. Ztráta času a prodloužení montážního procesu na neurčitou dobu
4. Zbytečné plýtvání dalšími penězi, silami a nervy



02 PŘIPRAVTE SI PROSTOR PRO INSTALACI PŘEDEM

Všechny elektrotechnické a instalatérské práce musí být provedeny předem

PROČ JE TAK DŮLEŽITÉ PŘIPRAVIT MÍSTNOST PŘEDEM?

ELEKTRIKA:

- Bez potřebných zásuvek nebude možné instalovat domácí spotřebiče a osvětlení na správná místa podle plánu.




OTVOR VZDUCHOVODU:

- Bez správně umístěného otvoru vzduchovodu nebude možné instalovat digestoř na správné místo




SANITÁRNÍ TECHNIKA:

- Bez správně umístěných rozvodů pro studenou a teplou vodu a kanalizaci nelze nainstalovat a připojit dřez s baterií a myčku



SPOLEČNOST BOHEMIA POSKYTUJE CELOU ŘADU SLUŽEB PRO PŘÍPRAVU MÍSTNOSTI. TAKÉ MŮŽEME VYROVNAT STĚNY, PODLAHU A STROP, PROTOŽE INSTALACE KUCHYNĚ NA NEROVNÉ PLOCHY NENÍ BEZPEČNÁ.



03

VYBÍREJTE KUCHYŇ POUZE Z KVALITNÍCH A TRVANLIVÝCH MATERIÁLŮ

Kvalitní materiály jsou zárukou trvanlivosti vaší kuchyně

ZÁKLADNÍ MATERIÁLY, ZE KTERÝCH JSOU KUCHYŇ VYROBENY:

- MDF
- DŘEVOTŘÍSKA

MDF

MDF je polotvrdá dřevovláknitá deska.

Na rozdíl od dřevotřísky se zde při výrobě produktu nepoužívají žádné velké třísky, MDF se vyrábí z nejdrobnějších třísek lisovaných pomocí teploty a tlaku. Díky tomu je tento materiál mnohem pevnější, kvalitnější a spolehlivější.

MDF panely se používají pro fasádu kuchyně (tj. dvířky) a pro boční panely na koncích kuchyně a pro různé dekorativní falešné panely.



DŘEVOTŘÍSKA


Dřevotříska je dřevotřísková deska.

Tento materiál se vyrábí z velkých třísek stromů lisovaných do desek pomocí pojivových pryskyřic. Tento materiál by měl být použit pouze pro korpus kuchyně, tedy pro vše, co je uvnitř a je skryté před přímým pohledem.



SAMOSTATNÝM BODEM JSOU MATERIÁLY PRO PRACOVNÍ DESKU A DEKORATIVNÍ DESKU (PANEL MEZI HORNÍMI SKŘÍŇKAMI A PRACOVNÍ DESKOU). ZDE JE VÝBĚR MATERIÁLŮ MNOHEM ŠIRŠÍ:

1. Dřevotříska (mnohem silnější než korpus od 4 cm)
2. Přírodní kámen
3. Keramika
4. Nerezová ocel
5. Sklo
6. Křemen
7. Masivní dřevo
8. Mramor



04 VYBERTE SI POVRCH FASÁDY KUCHYNĚ

Různé druhy povrchů fasád nejen vypadají odlišně, ale mají také různé fyzikální vlastnosti a ceny

JEDNÁ SE PRÁVĚ O TYPECH POVRCHŮ FASÁDY KUCHYNĚ (TJ. DVÍŘKA, BOČNÍ PANELE A RŮZNÉ FASÁDNÍ FALŠNÉ PANELE PRO ESTETIKU). KAŽDÝ TYP POVRCHU MŮŽE MÍT ABSOLUTNĚ JAKOUKOLIV BARVU

TYPY POVRCHŮ FASÁD:

1. Lamino
2. Vysoký lesk
3. Matný povrch
4. Frézování
5. Dřevěná dýha
6. Sklo
7. Kamenná dýha
8. Kov
9. Keramika

LAMINO

Jedná se o aplikaci na MDF fasádní panel speciální melaminovou fólií. To znamená, že fasádní panel, pomocí tlaku a teploty, je pokryt a připojen k této fólii.



JAKO LIFE HACK, NAPŘÍKLAD, ABYSTE SI NEOBJEDNALI FASÁDU NEBO PRACOVNÍ DESKU Z PŘÍRODNÍHO MRAMORU, SI MŮŽETE OBJEDNAT MELAMINOVOU FÓLII S BARVOU A TEXTUROU MRAMORU A CENA BUDE 2-3KRÁT LEVNĚJŠÍ. TOTÉŽ PLATÍ PRO DALŠÍ DRAHÉ MATERIÁLY, NAPŘÍKLAD PŘÍRODNÍ KÁMEN. FASÁDA MŮŽE BÝT MATNÁ I LESKLÁ.

KLADY:

- + Nízký rozpočet
- + Velký výběr barev a textur

ZÁPORY:

- Snížená odolnost proti poškození
- Snížená odolnost proti přímému slunečnímu záření

VYSOKÝ LESK

Fasádní panel je pokryt několika vrstvami speciálního laku, čímž vzniká naprosto hladký, lesklý a rovný povrch celého fasádního panelu. Díky této technologii se vytváří celistvý povrch panelu. Jde pouze o lesklou variantu, bez matného povrchu



KLADY:

- + Průměrný rozpočet
- + Kvalita povrchu
- + Odolnost proti přímému slunečnímu záření

ZÁPORY:

- Snížená odolnost proti poškození

MATNÝ POVRCH

Vše je stejné jako u vysokého lesku, pouze v matné variantě. Technologie nátěru je totožná, rozdíl je, že lak nebude lesklý, ale matný



KLADY:

- + Průměrný rozpočet
- + Kvalita povrchu
- + Odolnost proti přímému slunečnímu záření

ZÁPORY:

- Snížená odolnost proti poškození

FRÉZOVÁNÍ

Jedná se o povrch, na kterém se frézováním (tj. řezáním dřeva) dělají různé vzory, prohlubně a tvary. To znamená, že se jedná o fasády s objemnými prohlubněmi nebo vzory na povrchu. Poté se celá fasáda lakuje. Frézované fasády mohou být lesklé i matné



KLADY:

- + Průměrný rozpočet
- + Kvalita povrchu
- + Odolnost proti přímému slunečnímu záření

ZÁPORY:

- Snížená odolnost proti poškození

DŘEVĚNÁ DÝHA

Dřevěná dýha je povrch u kterého se na fasádní panel aplikuje pravé dřevo. To znamená, že na panel jsou ze všech stran připevněny tenké vrstvy dřeva v několika vrstvách. Pak na povrch se aplikuje speciální lak



KLADY:

- + Odolnost proti vlhkosti
- + Odolnost proti přímému slunečnímu záření
- + Kvalita povrchu a vzhled
- + Odolnost proti poškození

ZÁPORY:

- Velmi drahá realizace
- Malý výběr barev a textur (pouze různé druhy dřeva)

SKLO

Na fasádní panel je připevněn skleněný povrch o tloušťce 3 mm..
Tento povrch nemá velký výběr barev, protože se jedná o sklo



KLADY:

- + Odolnost proti vlhkosti
- + Odolnost proti přímému slunečnímu záření
- + Kvalita povrchu a vzhled

ZÁPORY:

- Velmi drahá realizace
- Malý výběr barev a textur
- Snížená odolnost proti poškození

KAMENNÁ DÝHA

Princip aplikace povrchu na fasádní panely je stejný jako u dřevěné dýhy, pouze v tomto případě se používá kámen. To znamená, že fasádní panel je pokryt tenkou vrstvou lakovaného přírodního kamene



KLADY:

- + Odolnost proti vlhkosti
- + Odolnost proti přímému slunečnímu záření
- + Kvalita povrchu a vzhled
- + Odolnost proti poškození
- + Odolnost proti poškození

ZÁPORY:

- Velmi drahá realizace

KOV

Fasádní panely jsou pokryty zcela speciálním lakem se spoustou kovových drobků v něm. Po několika vrstvách tohoto laku a leštění, na panel se aplikuje standardní lak a nakonec se brousí



KLADY:

- + Odolnost proti vlhkosti
- + Odolnost proti přímému slunečnímu záření
- + Kvalita povrchu a vzhled
- + Odolnost proti poškození

ZÁPORY:

- Velmi drahá realizace

KERAMIKA

Na fasádní panely jsou připevněny 3 mm silné panely z vysoce kvalitní keramiky. Tento povrch je voděodolný, velmi odolný vůči poškození a teplu



KLADY:

- + Odolnost proti vlhkosti
- + Odolnost proti přímému slunečnímu záření
- + Kvalita povrchu a vzhled
- + Odolnost proti poškození

ZÁPORY:

- Velmi drahá realizace

NYNÍ LIDÉ VĚTŠINOU VYBÍRAJÍ POVRCH LAMINO, VYSOKÝ LESK, MATNÝ POVRCH A FRÉZOVÁNÍ. MÉNĚ ČASTO DŘEVĚNÁ DÝHA A SKLO

05

NAJDĚTE STYL, VE KTERÉM CHCETE SVOU KUCHYŇ

Na celkovém stylu kuchyně závisí také umístění a ergonomie skříní, elektrických spotřebičů a celkový vzhled kuchyně

HLAVNÍ STYL:

1. Moderní styl
2. Country styl
3. Minimalistický styl
4. Industriální loft

MODERNÍ STYL

Moderní styl je nejpopulárnější styl. Většinou se jedná o přirozené, decentní barvy : bílá, béžová, šedá v kombinaci s lesklými nebo matnými povrchy fasády. V kombinaci s jednoduchými tvary skříní bez dalšího dekoru - to vytváří útulný vzhled kuchyně. Styl se vyznačuje stříbrnými nebo černými úchytkami pro skříňky



COUNTRY STYL

Country styl je útulný, venkovský styl, který nyní získává na popularitě. Zvláštností stylu jsou fasády s frézováním. Nejčastěji se používají přírodní barvy: písková, dřevěná , béžová, a také matný povrch fasády. Pro dekorativní desku se často používá keramický obklad a pro pracovní desku buď masivní dřevo nebo pevná dřevotříska s dřevěnými vzory



MINIMALISTICKÝ STYL

Minimalistický styl je také oblíbeným stylem, protože je vhodný jak pro větší prostory, tak i pro menší.

Hlavní rysy jsou hladké fasády bez úchytek, nebo jsou sotva znatelné. Fasády bez frézování, doplnění nebo jiných dekorativních detailů.

Barvy jsou převážně studené nebo teplé: bílá , šedá, používá se také černá. V minimalistickém stylu je kladen důraz na funkčnost kuchyně, protože takové kuchyně jsou často umístěny v malých místnostech



INDUSTRIÁLNÍ LOFT

Industriální loft je styl, který se často používá pro místnosti s vysokými stropy. Pro fasády se používají různé textury: beton, kov, kámen. Často se kombinují dřevěné prvky (jako jsou otevřené police) s masivnějšími barvami fasád kuchyní. Kuchyň se nejčastěji dělá až ke stropu s maximálním osvětlením. Hlavní barvy fasád: šedá, černá, betonová, bílá



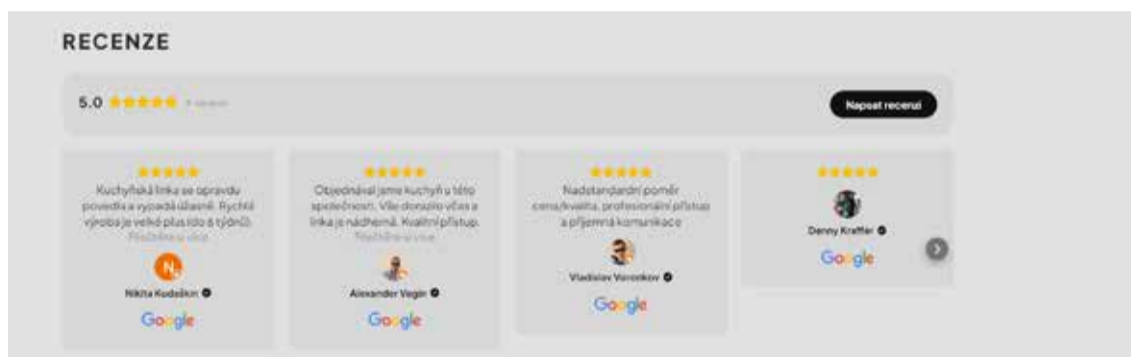
OBECNĚ JE STYLŮ URČITĚ VÍCE, V SOUČASNÉ DOBĚ JDE O TREND MINIMALISMU A LOFTU

06 SPOLUPRACUJTE POUZE SOSVĚDČENÝMI DODAVATELI A VÝROBCI

Určitě si zjistěte, od jakého výrobce si prodejce objedná vaši kuchyň

MUSÍTE ZNÁT NÁZEV KONKRÉTNÍHO VÝROBCE A MÍT PŘÍSTUP K JEHO WEBU

VÁŠ DODAVATEL MUSÍ MÍT TAKÉ DŮVĚRYHODNOST A BÝT NA TRHU DLOUHO



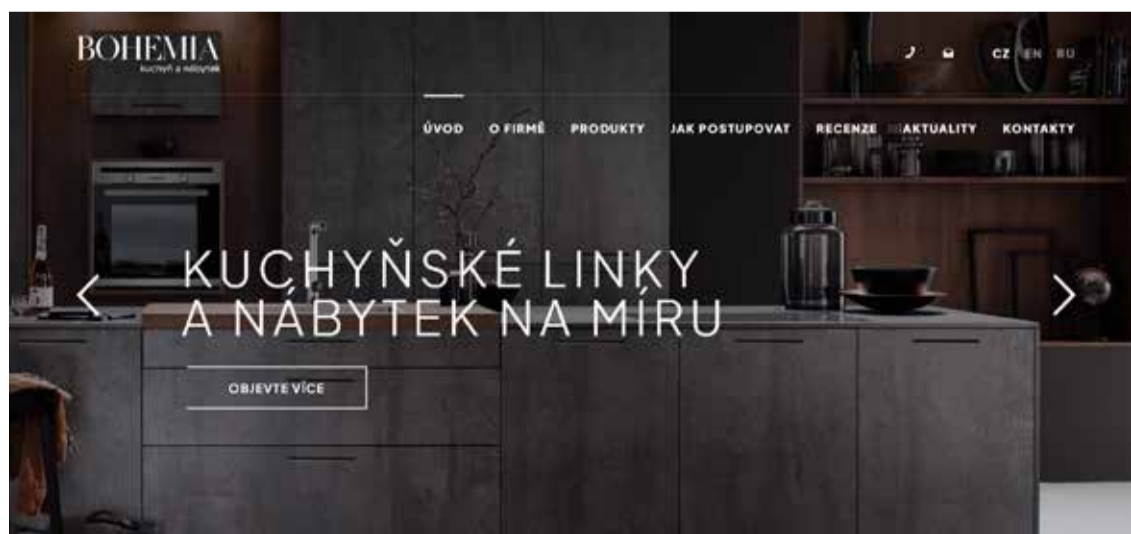
NEZAPOMEŇTE SE TAKÉ PODÍVAT NA JEHO WEBOVÉ STRÁNKY A SOCIÁLNÍ SÍŤ

SPOLEČNOST BOHEMIA JE SVÝM ZÁKAZNÍKŮM NAPROSTO OTEVŘENÁ. JSME PŘÍMÝM PARTNEREM A DODAVATELEM NEJVĚTŠÍHO NĚMECKÉHO VÝROBCE



DŮVODY, PROČ BYSTE MĚLI SPOLUPRACOVAT S BOHEMIA:

1. Německé kuchyně nejvyšší kvality
2. Nejrychlejší dodací a montážní lhůty
3. Bezplatné měření místnosti a 3D vizualizace vaší kuchyně
4. Ceny výhodnější o 25%
5. Poskytování kompletního servisu při přípravě prostoru pro instalaci




07 VYBERTE SI SVÉ DOMÁCÍ SPOTŘEBIČE

Nejde jen o firmu, ale také o jasné pochopení, jakou techniku potřebujete a budete ji používat

ZÁKLADNÍ SADA DOMÁCÍCH SPOTŘEBIČŮ:

1. Trouba
2. Mikrovlnná trouba
3. Varná deska
4. Digestoř
5. Lednička
6. Myčka nádobí



Toto je základní sada, která vám bude jistě užitečná, protože každý spotřebič ze seznamu je v kuchyni nepostradatelný

PŘÍKLAD DOPLŇKOVÝCH PRVKŮ VESTAVĚNÝCH DOMÁCÍCH SPOTŘEBIČŮ:

1. Vestavěný kávovar
2. Vestavěná vakuovačky
3. Vestavěný toustovač
4. Vestavěný kráječ



ZVAŽTE, ZDA POTŘEBUJETE NĚCO Z VÝŠE UVEDENÉHO, NEBO ZDA JE TO ZBYTEČNÉ PLÝTVÁNÍ PENĚZI

08 BERTE V ÚVAHU DOBU VÝROBY KUCHYNĚ

Začněte řešit otázku ohledně vybavení s předstihem

Kromě samotného procesu výroby kuchyně je třeba vzít v úvahu čas na vytvoření projektu a 3D vizualizace. Také je třeba vzít v úvahu čas na konzultace s odborníky a měření.



BOHEMIA VÁM NABÍZÍ JEDINEČNOU NABÍDKU, PO MĚŘENÍ DRUHÝ DEN UŽ SVŮJ PROJEKT DOSTANETE

Většina firem vyrábí kuchyně do 2 měsíců. Naše firma je **dvakrát rychlejší** než konkurence a vaše kuchyň bude u vás za **4-5 týdnů**

09 SPRÁVNĚ SPOČÍTEJTE CELKOVÝ ROZPOČET PRO KUCHYŇ

Začněte řešit otázku ohledně vybavení s předstihem

LIDÉ ČASTO NEBEROU V ÚVAHU VELKÉ MNOŽSTVÍ FAKTORŮ A DALŠÍCH VÝDAJŮ, JAKO JSOU :

1. Dodávka kuchyně
2. Příprava místnosti pro instalaci
3. Montáž kuchyně
4. Dodatečné materiály při montáži

VŠECHNY TYTO VÝDAJE MOHOU VÝRAZNĚ ZVÝŠIT CELKOVOU ČÁSTKU KUCHYNĚ A TÍM I CELKOVÝ ROZPOČET KLIENTA

10

NEJDŮLEŽITĚJŠÍ BOD

Bez dodržení tohoto bodu nelze v žádném případě kupovat kuchyň a instalovat ji. Určitě byste se měli před nákupem rozhodnout, které jídlo budete vařit jako první ve své nové moderní kuchyni:)

Společnost Bohemia nabízí Vám ke každé zakázce **DOPRAVU A MONTÁŽ ZDARMA!**

Od nás máte jako dárek nejen 3d vizualizace ale také i **DOPRAVU A MONTÁŽ!**

- 70% firem v Česku **NEMAJÍ TO ZDARMA!**
- Provádíme montáž za **1-2 DNY**. Doprava trvá pouze **1 DEN!**
- Doprava a montáž je **ZÁKLADEM KVALITY** vaší kuchyně!

BOHEMIA

kuchyně a nábytek

Děkujeme vám za pozornost a přečtení všech našich doporučení.

Doufáme, že tato doporučení vás ochrání před chybami, pomohou vám se dozvědět více o oblasti výroby kuchyní a samozřejmě ušetří vaše peníze, čas a síly

Pokud máte nějaké dotazy ohledně Vaší místnosti nebo přání, objednejte si konzultaci a my Vám zodpovíme všechny vaše otázky! Klikněte na slovo „KONZULTACE“

Přejeme vám hezký den
Bohemia kuchyně a nábytek
Personalizujeme Váš domov!

<https://www.bohemia-kuchyn.cz/>
info@bohemia-kuchyn.cz
+420607551169